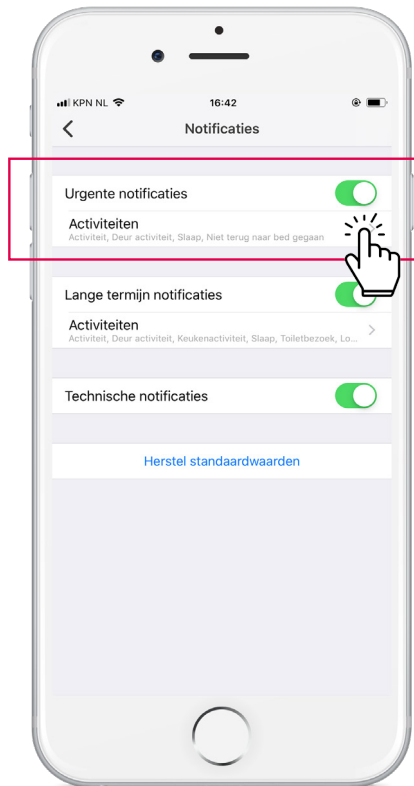


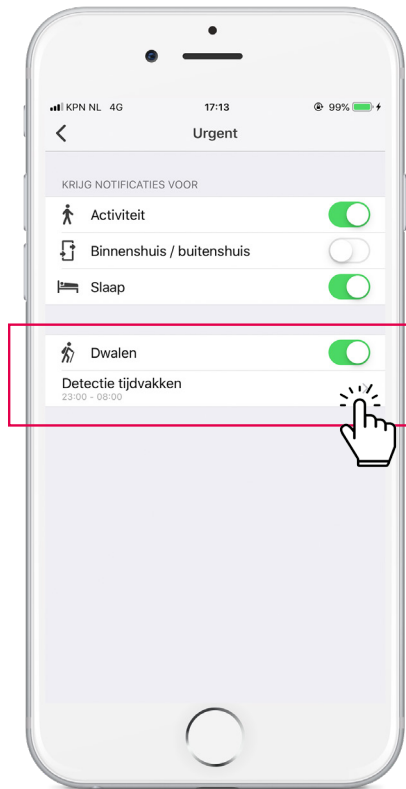
Dwaalalarm



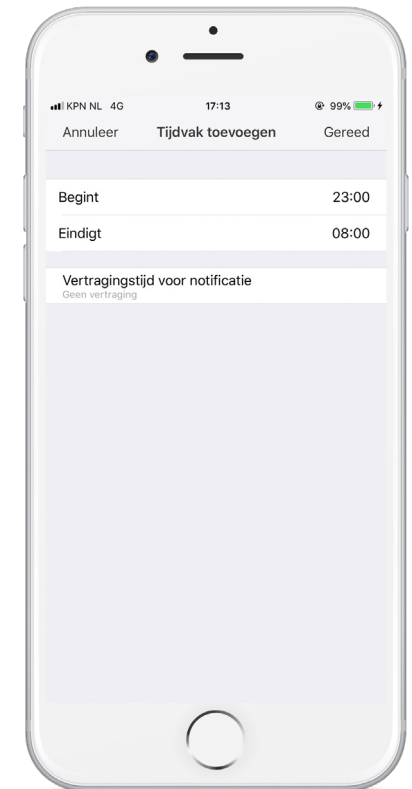
1. Ga naar instellingen.



2. Ga naar 'Notificaties' en klik onder 'Urgente Notificaties' op 'Activiteiten'.



3. Zet het dwaalalarm aan (groen vakje) en klik op 'Detectie tijdvak' om de periode in te stellen.



3. Nu kunt u instellen in welke tijdsperiode en hoeveel minuten nadat iemand het huis verlaat u een notificatie wilt ontvangen.