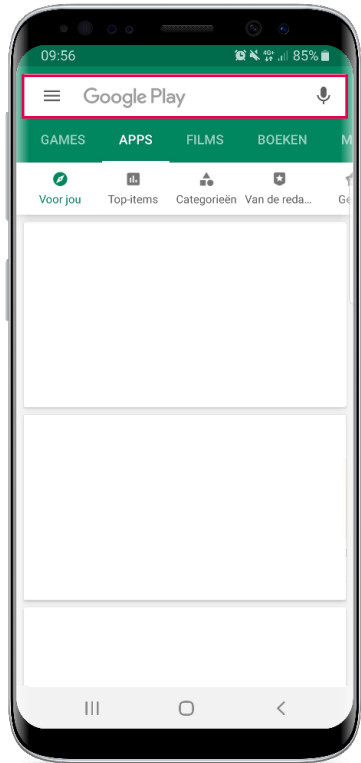
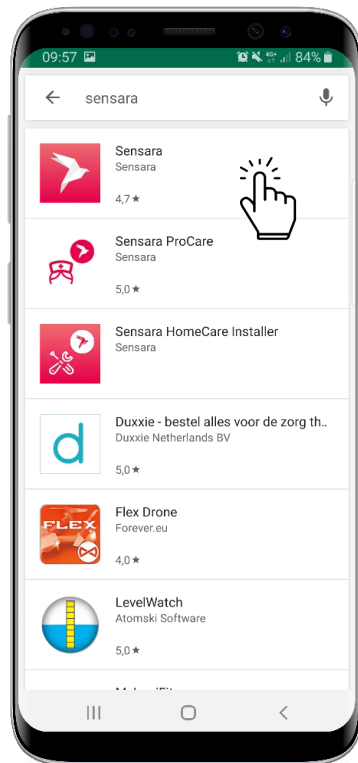


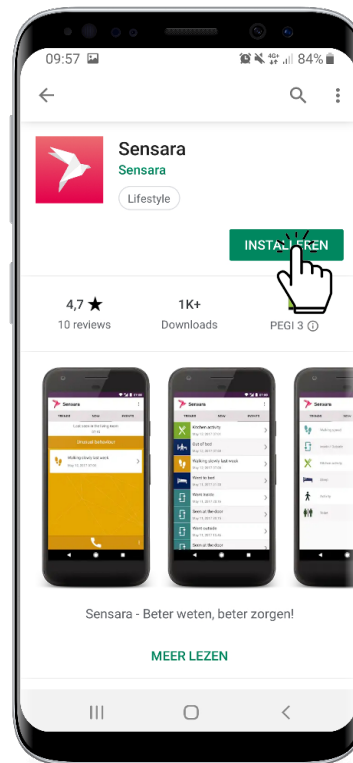
Sensara app downloaden - Android



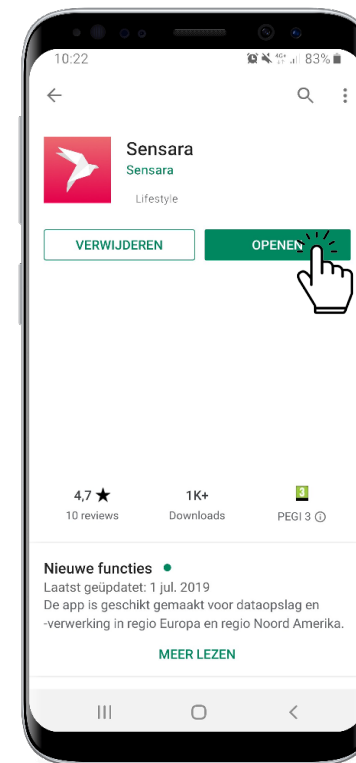
1. Ga naar de Google Play store.




2. Type boven in de zoekbalk 'Sensara'.



3. Kies voor de app met de naam 'Sensara' en klik op installeren.



4. Zodra de app is geïnstalleerd, drukt u op 'Openen'.



5. Zodra u de app heeft geopend ziet u dit scherm.*

* Als dit de eerste keer is dat u inlogt, kiest u rechtsonder voor 'Registreren'.
Als u reeds een account heeft dan kunt u uw inloggegevens invullen.